

Inspiron 15

3000 Series


Quick Start Guide

Priručnik za brzi start
Priručnik za hitri zagon
Hızlı Başlangıç Kılavuzu
دليل البدء السريع



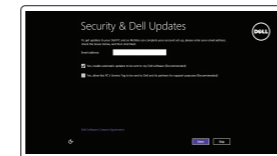
1 Connect the power adapter and press the power button

Povežite adapter za napajanje i pritisnite dugme za napajanje
Priključite napajalnik in pritisnite gumb za vklop/izklop
Güç adaptörünü takıp güç düğmesine basın
توصيل مهايئ التيار والضغط على زر التشغيل



2 Finish Windows setup

Završite instalaciju operativnog sistema Windows
Končajte namestitve sistema Windows
Windows kurulumunu tamamlayın
Windows إنهاء إعداد



Enable security and updates

Omogućite zaštitu i ažuriranja
Omogočite varnost in posodobitve
Güvenlik ve güncellemeleri etkinleştirin
تمكين الأمان والتحديثات



Connect to your network

Povežite sa svojom mrežom
Povežite računalnik z omrežjem
Ağınıza bağlanın
التوصيل بالشبكة

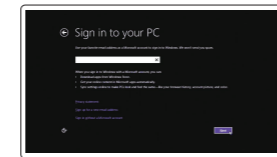
NOTE: If you are connecting to a secured wireless network, enter the password for the wireless network access when prompted.

NAPOMENA: Ako se povezivanje vrši na zaštićenu bežičnu mrežu, unesite lozinku za pristup bežičnoj mreži kada se to od vas zatraži.

OPOMBA: Če se povezujete v zaščiteno brezžično omrežje, ob pozivu vnesite geslo za dostop do brezžičnega omrežja.

NOT: Güvenli bir kablolu ağa bağlanıyorsanız, istendiğinde kablolu ağ erişim parolasını girin.

ملاحظة: في حالة اتصالك بشبكة لاسلكية مؤمنة، أدخل كلمة المرور لوصول الشبكة اللاسلكية عند مطالبتك.



Sign in to your Microsoft account or create a local account

Prijavite se na svoj Microsoft nalog ili kreirajte lokalni nalog
Vpišite se v račun Microsoft ali ustvarite lokalni račun

Microsoft hesabınıza oturum açma veya yerel bir hesap oluşturma

قم بتسجيل الدخول إلى حساب Microsoft أو قم بإنشاء حساب محلي

Locate Dell apps

Pronadite Dell aplikacije | Poišcite programe Dell
Dell uygulamalarını bulma | Dell تحديد موقع تطبيقات



Register your computer

Registrujte svoj računar | Registrirajte svoj računalnik
Bilgisayarınızı kaydedtirin | تسجيل الكمبيوتر



Dell Backup and Recovery Backup, recover, repair, or restore your computer

Napravite rezervnu kopiju računara, oporavite, popravite ili vratite računar u prethodno stanje
Varnostno kopirajte, obnovite, popravite ali ponastavite svoj računalnik
Bilgisayarınızda yedekleme, kurtarma, onarma veya geri yükleme yapın
النسخ الاحتياطي أو الاسترداد أو الإصلاح أو الاستعادة للكمبيوتر الخاص بك



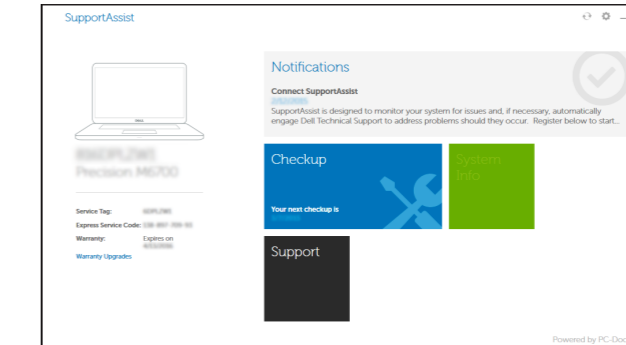
Dell Help & Support

Dell pomoć i podrška | Pomoč in podpora Dell
Dell Yardım ve Destek | Dell تعليمات ودعم



SupportAssist Check and update your computer

Proverite i ažurirajte računar
Preglejte in posodobite svoj računalnik
Bilgisayarınızı kontrol edin ve güncellemeleri yapın
التحقق من الكمبيوتر الخاص بك وتحديثه



Product support and manuals

Podrška i uputstva za proizvod
Podpora in navodila za izdelek
Ürün desteği ve kılavuzlar
دعم المنتج والدلائل

Dell.com/support
Dell.com/support/manuals
Dell.com/support/windows

Contact Dell

Kontaktirajte Dell | Stik z družbo Dell
Dell'e başvurun | Dell الاتصال

Dell.com/contactdell

Regulatory and safety

Regulatorne i bezbednosne informacije | Predpisi in varnost
Mevzuat ve güvenlik | ممارسات الأمان والممارسات التنظيمية

Dell.com/regulatory_compliance

Regulatory model

Regulatorni model | Regulativni model
Yasal model numarası | الموديل التنظيمي

P47F

Regulatory type

Regulatorni tip | Regulativna vrsta
Yasal tür | النوع التنظيمي

P47F003

Computer model

Model računara | Model računalnika
Bilgisayar modeli | موديل الكمبيوتر

Inspiron 15-3552

© 2015 Dell Inc.
© 2015 Microsoft Corporation.



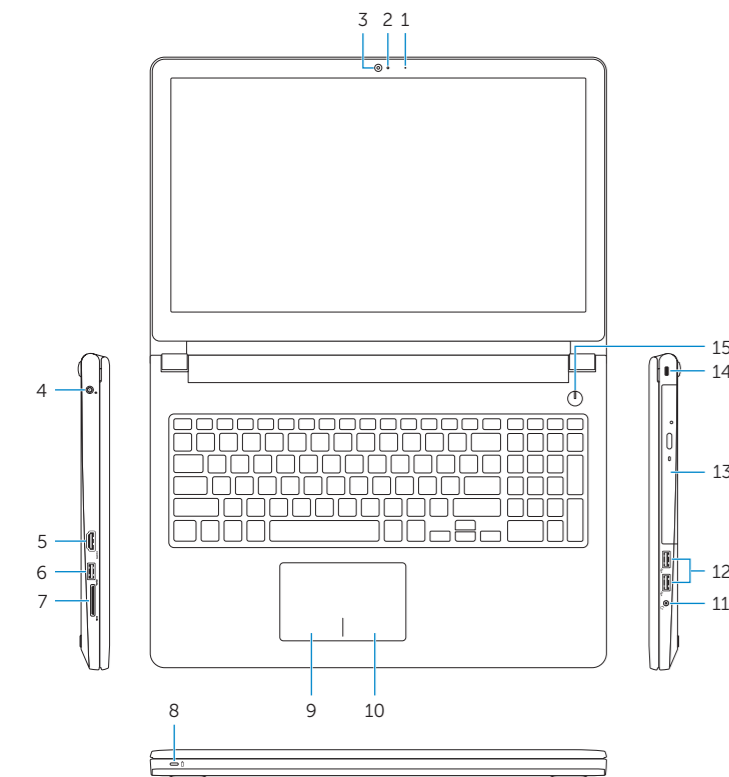
OC53DMA00



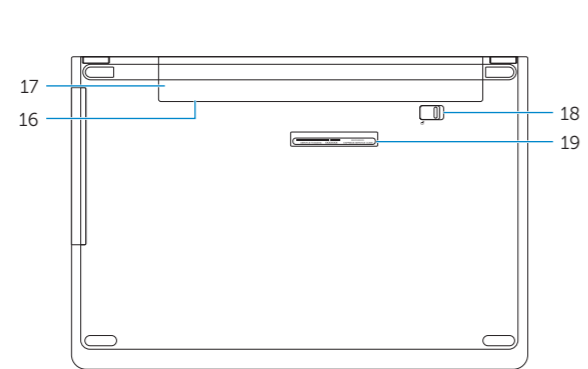
Printed in China.
2015-11

Features

Funkcije | Funcije | Özellikler | الميزات



1. Microphone
2. Camera-status light
3. Camera
4. Power-adapter port
5. HDMI port
6. USB 3.0 port
7. Media-card reader
8. Power and battery-status light/hard-drive activity light
9. Left-click area
10. Right-click area
11. Headset port
12. USB 2.0 ports (2)
13. Optical drive
14. Security-cable slot
15. Power button
16. Regulatory label (in battery bay)
17. Battery
18. Battery-release latch
19. Service Tag label



1. Mikrofon
2. Svetlo za status kamere
3. Kamera
4. Port adaptera za napajanje
5. HDMI port
6. USB 3.0 port
7. Čitač medijskih kartica
8. Svetlo za status napajanja i baterije/ svetlo za aktivnost čvrstog diska
9. Oblast levog klika
10. Oblast desnog klika
11. Port za slušalice
12. USB 2.0 portovi (2)
13. Optička disk jedinica
14. Slot za zaštitni kabl
15. Dugme za napajanje
16. Regulatorna oznaka (u ležištu za bateriju)
17. Baterija
18. Reza za otpuštanje baterije
19. Servisna oznaka

1. Mikrofon
2. Lučka stanja kamere
3. Kamera
4. Vrata za napajalnik
5. Vrata HDMI
6. Vrata USB 3.0
7. Bralnik predstavnostnih kartic
8. Lučka stanja napajanja in baterije/ lučka dejavnosti trdega diska
9. Območje za levi klik
10. Območje za desni klik
11. Vrata za slušalke
12. Vrata USB 2.0 (2)
13. Optični pogon
14. Reža za varnostni kabel
15. Gumb za vklop/izklop
16. Regulatorna oznaka (v ležišču za baterijo)
17. Baterija
18. Zaklep za sprostitve baterije
19. Nalepka s servisno oznako

1. Mikrofon
2. Kamera status ışığı
3. Kamera
4. Güç adaptörü bağlantı noktası
5. HDMI bağlantı noktası
6. USB 3.0 bağlantı noktası
7. Ortam kartı okuyucu
8. Güç ve pil durum ışığı/sabit sürücü etkinlik ışığı
9. Sol tıklatma alanı
10. Sağ tıklatma alanı
11. Mikrofonlu kulaklık bağlantı noktası
12. USB 2.0 bağlantı noktaları (2)
13. Optik sürücü
14. Güvenlik kablosu yuvası
15. Güç düğmesi
16. Yasal etiket (pil yuvasında)
17. Pil
18. Pil serbest bırakma mandalı
19. Servis Etiketli

- 1.11. منفذ سماعة الرأس
- 1.12. منافذ USB 2.0 (2)
- 1.13. محرك الأقراص الضوئية
- 1.14. قنطرة كبل الأمان
- 1.15. زر التيار
- 1.16. الملصق التنظيمي (في غلبة البطارية)
- 1.17. البطارية
- 1.18. قفل تحرير البطارية
- 1.19. ملصق رمز الخدمة
- 1.1. الميكروفون
- 1.2. مصباح حالة الكاميرا
- 1.3. الكاميرا
- 1.4. منفذ مهاتن التيار
- 1.5. منفذ HDMI
- 1.6. منفذ USB 3.0
- 1.7. قارئ بطاقات الوسائط
- 1.8. مصباح حالة التيار والبطارية/مصباح نشاط محرك الأقراص الثابتة
- 1.9. منطقة النقر الأيسر
- 1.10. منطقة النقر بالزر الأيمن

Shortcut keys

Tasterske prečice | Bližnjične tipke

Kısayol tuşları | مفاتيح الاختصار

- | | |
|------------|--|
| F1 | Mute audio
Isključivanje zvuka Izklopi zvok
Sesi kapat كتم الصوت |
| F2 | Decrease volume
Smanjenje jačine zvuka Zmanjšaj glasnost
Ses seviyesini düşür خفض مستوى الصوت |
| F3 | Increase volume
Povećanje jačine zvuka Povečaj glasnost
Ses seviyesini artir رفع مستوى الصوت |
| F4 | Play previous track/chapter
Reprodukcija prethodne numere ili poglavlja
Predvajaj prejšnjo skladbo/poglavje
Önceki parçayı/bölümü oynat
تشغيل المسار/الفصل السابق |
| F5 | Play/Pause
Reprodukcija/Pauziranje Predvajaj/premor
Oynat/Duraklat تشغيل/إيقاف مؤقت |
| F6 | Play next track/chapter
Reprodukcija sledeće numere ili poglavlja
Predvajaj naslednjo skladbo/poglavje
Sonraki parçayı/bölümü oynat
تشغيل المسار/الفصل التالي |
| F8 | Switch to external display
Prebacivanje na eksterni ekran Preklopi na zunanji zaslon
Harici ekrana geçiş yap التبديل إلى الشاشة الخارجية |
| F9 | Search
Pretraga Iskanje
Ara بحث |
| F11 | Decrease brightness
Smanjenje osvetljenja Pomanjšaj svetlost
Parlaklığı düşür تخفيض مستوى السطوع |
| F12 | Increase brightness
Povećanje osvetljenja Povečaj svetlost
Parlaklığı arttir رفع مستوى السطوع |

- | | |
|---------------------------|---|
| Fn + Esc | Toggle Fn-key lock
Promena zaključavanja tastera Fn
Preklop zaklepa tipke Fn
Fn tuş kilidini değiştir
تبدیل قفل مفتاح Fn |
| Fn + PrtScr | Turn off/on wireless
Isključivanje/uključivanje bežične funkcije
Vklopi/izklopi brezžično omrežje
Kablosuz özelliğini aç/kapa
تشغيل/إيقاف تشغيل الاتصال اللاسلكي |
| Fn + Insert | Sleep
Spavanje Spanje
Uyku سكون |

- | | |
|----------------------|--|
| Fn + H | Toggle between power and battery-status light/hard-drive activity light
Prebacivanje između svetla za napajanje i svetla za status baterije/svetla za aktivnost čvrstog diska
Preklop med lučko stanja napajanja in baterije/lučko dejavnosti trdega diska
Güç ve pil durum ışığı/sabit sürücü etkinlik ışığı arasında geçiş yap
التبديل بين مصباح التشغيل وحالة البطارية/مصباح نشاط محرك الأقراص الثابتة |
|----------------------|--|

NOTE: For more information, see *Specifications* at [Dell.com/support](https://www.dell.com/support).

NAPOMENA: Dodatne informacije potražite u delu *Specifikacije* na strani [Dell.com/support](https://www.dell.com/support).

OPOMBA: Za već informacij glejte *Tehnični podatki* na [Dell.com/support](https://www.dell.com/support).

NOT: Daha fazla bilgi için, bkz. *Spesifikasyonlar*, [Dell.com/support](https://www.dell.com/support).

ملاحظة: لمزيد من المعلومات، انظر المواصفات في [Dell.com/support](https://www.dell.com/support).